



УПРАВЛЕНИЕ ФЕДЕРАЛЬНОЙ СЛУЖБЫ
ГОСУДАРСТВЕННОЙ СТАТИСТИКИ
ПО РЕСПУБЛИКЕ КРЫМ И Г. СЕВАСТОПОЛЮ

Валовой региональный продукт Республики Крым



2021 год



УПРАВЛЕНИЕ ФЕДЕРАЛЬНОЙ СЛУЖБЫ
ГОСУДАРСТВЕННОЙ СТАТИСТИКИ
ПО РЕСПУБЛИКЕ КРЫМ
И Г. СЕВАСТОПОЛЮ

Валовой региональный продукт

Республики Крым

за 2021 год

- 01 ПРОИЗВОДСТВО ВАЛОВОГО РЕГИОНАЛЬНОГО ПРОДУКТА
- 02 ВАЛОВАЯ ДОБАВЛЕННАЯ СТОИМОСТЬ
- 03 ИНДЕКС ФИЗИЧЕСКОГО ОБЪЁМА ВРП ПО РК
- 04 СЧЁТ ПРОИЗВОДСТВА ПО ИНСТИТУЦИОНАЛЬНЫМ СЕКТОРАМ
- 05 ПОКАЗАТЕЛИ ЭФФЕКТИВНОСТИ ЭКОНОМИКИ РЕГИОНОВ ЮФО
- 06 ПОКАЗАТЕЛИ ЭФФЕКТИВНОСТИ ЭКОНОМИКИ РЕГИОНОВ ЮФО
- 07 ДОЛЯ ВАЛОВОЙ ДОБАВЛЕННОЙ СТОИМОСТИ ТУРИСТСКОЙ ИНДУСТРИИ В ВАЛОВОМ РЕГИОНАЛЬНОМ ПРОДУКТЕ ПО ЮФО

* 2017-2021 гг.





УПРАВЛЕНИЕ ФЕДЕРАЛЬНОЙ СЛУЖБЫ
ГОСУДАРСТВЕННОЙ СТАТИСТИКИ
ПО РЕСПУБЛИКЕ КРЫМ
И Г. СЕВАСТОПОЛЮ

Валовой региональный продукт

Республики Крым

за 2021 год

08 ДОЛЯ МАЛОГО И СРЕДНЕГО
ПРЕДПРИНИМАТЕЛЬСТВА В ВАЛОВОМ
РЕГИОНАЛЬНОМ ПРОДУКТЕ ПО ЮФО

09 ИНДЕКС ФИЗИЧЕСКОГО ОБЪЁМА
ВАЛОВОГО РЕГИОНАЛЬНОГО ПРОДУКТА НА
ДУШУ НАСЕЛЕНИЯ ПО ЮФО

10 ИНДЕКС ФИЗИЧЕСКОГО ОБЪЁМА
ВАЛОВОГО РЕГИОНАЛЬНОГО ПО ЮФО

* 2017-2021 гг.





ПРОИЗВОДСТВО ВАЛОВОГО РЕГИОНАЛЬНОГО ПРОДУКТА

Валовой региональный продукт 2021 г.



в текущих основных
ценах

586,5 млрд
рублей

▲ на 69,4 млрд рублей к 2020 г.

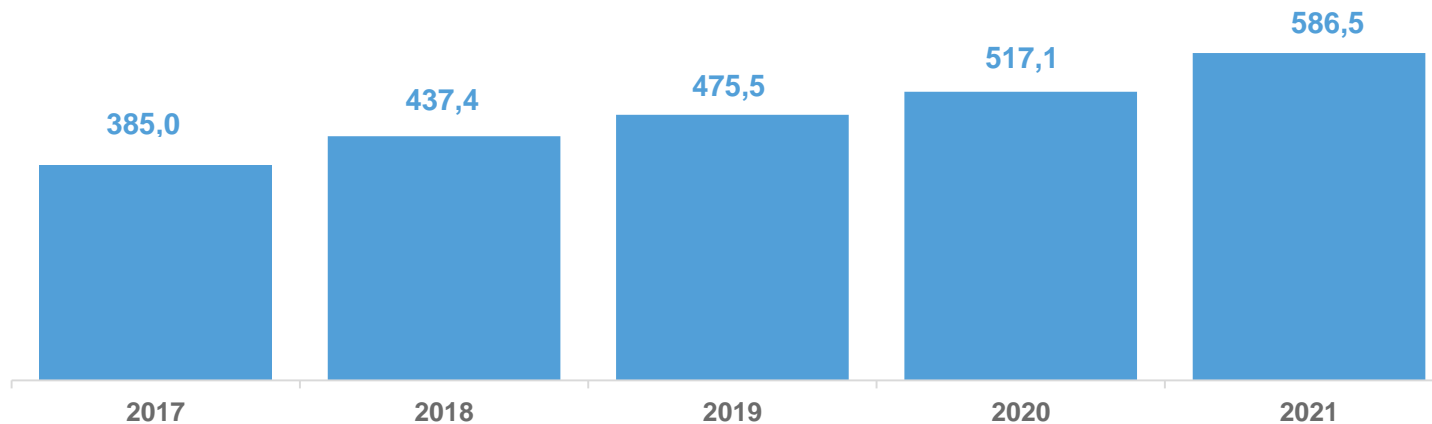


на душу
населения

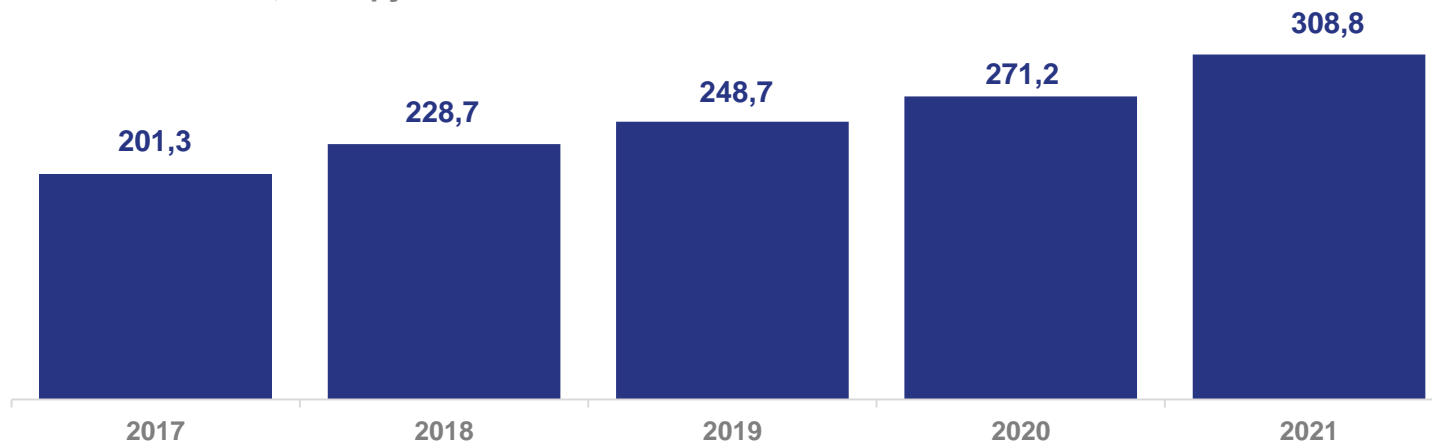
308,8 тыс.
рублей

▲ на 37,6 тыс. рублей к 2020 г.

Динамика ВРП в текущих основных ценах 2017-2021 гг., млрд руб.



Динамика ВРП на душу населения, 2017-2021 гг., тыс. руб.





ВАЛОВАЯ ДОБАВЛЕННАЯ СТОИМОСТЬ

ВДС по отраслям экономики в текущих ценах

2021 г., млрд рублей



Отраслевая структура ВДС

2021 г., %





ИНДЕКС ФИЗИЧЕСКОГО ОБЪЁМА ВРП ПО РК

Дефлятор по видам экономической деятельности

2021 г., %



102,9

Обрабатывающие производства



103,8

Обеспечение электроэнергией



68,6

Строительство



110,7

Торговля оптовая и розничная



88,4

Водоснабжение, водоотведение



121,8

Транспортировка и хранение

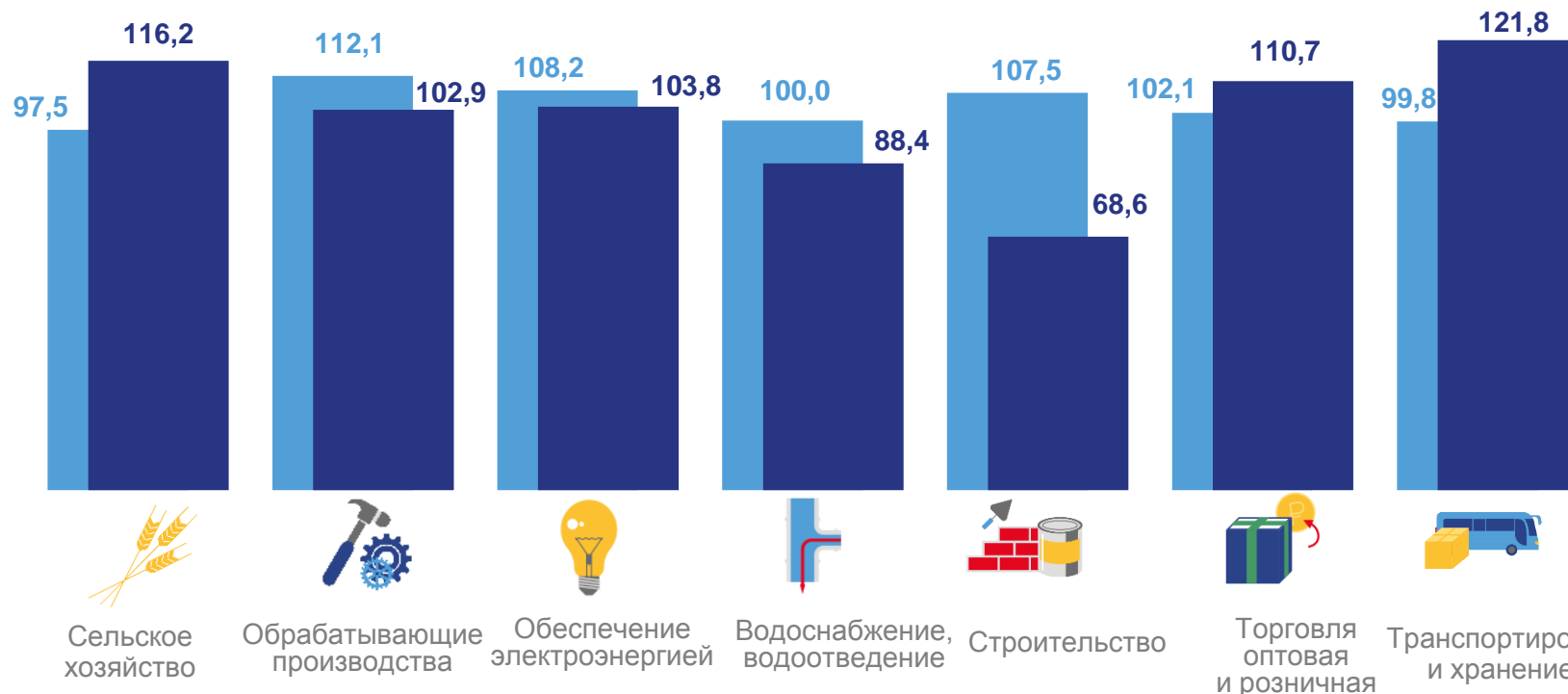


116,2

Сельское хозяйство

ИФО по видам экономической деятельности

в %



■ 2020 к 2019

■ 2021 к 2020





СЧЁТ ПРОИЗВОДСТВА ПО ИНСТИТУЦИОНАЛЬНЫМ СЕКТОРАМ

Институциональные сектора в ВДС
2021 г., в млрд руб.



333,0

Сектор нефинансовых корпораций



150,1

Сектор домашних хозяйств



98,7

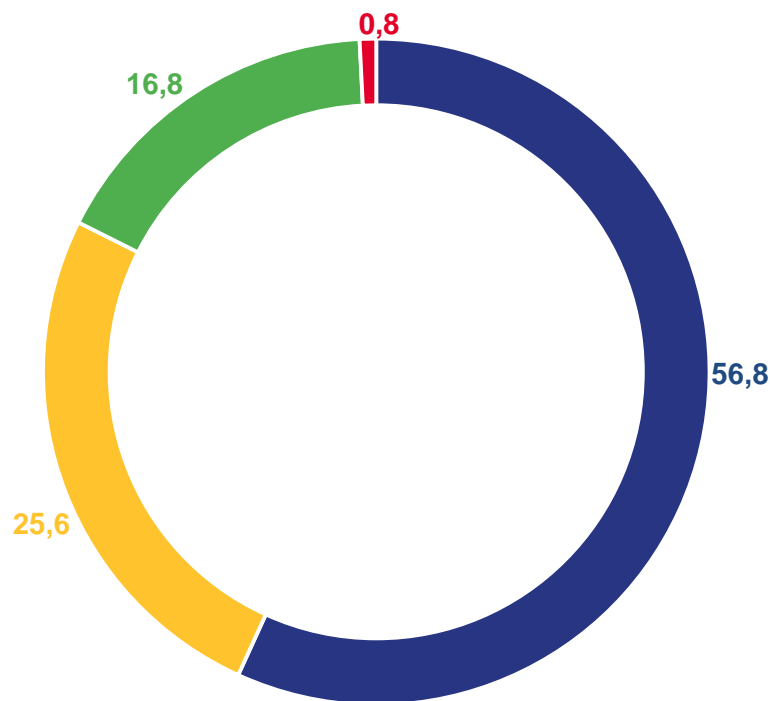
Сектор государственного управления







4,7

Сектор финансовых корпораций и некоммерческих организаций, обслуживающие домашние хозяйства

Доля институциональных секторов в ВДС
2021 г., %



-  Сектор нефинансовых корпораций
-  Сектор домашних хозяйств
-  Сектор государственного управления
-  Сектор финансовых корпораций и некоммерческих организаций, обслуживающие домашние хозяйства





ПОКАЗАТЕЛИ ЭФФЕКТИВНОСТИ ЭКОНОМИКИ РЕГИОНОВ ЮФО

за 2021 г., %



Доля инвестиций в основной капитал в ВРП



Доля продукции высокотехнологичных и наукоёмких отраслей в ВРП





ПОКАЗАТЕЛИ ЭФФЕКТИВНОСТИ ЭКОНОМИКИ РЕГИОНОВ ЮФО

за 2021 г., в %

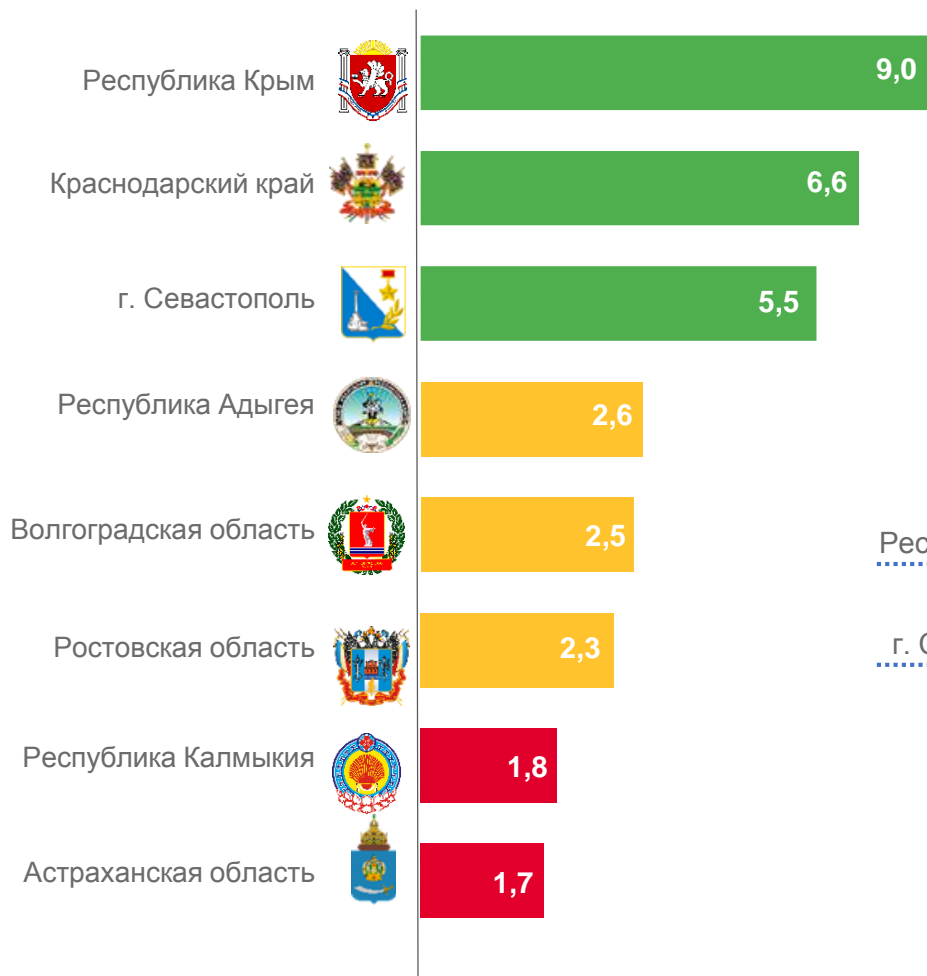
	ИНДЕКС ПРОИЗВОДИТЕЛЬНОСТИ ТРУДА	СТЕПЕНЬ ИЗНОСА ОСНОВНЫХ ФОНДОВ
Российская Федерация	103,7	40,5
 Республика Адыгея	103,0	37,4
 Республика Калмыкия	98,2	49,9
 Республика Крым	103,2	47,5
 Краснодарский край	104,4	32,2
 Астраханская область	93,5	58,7
 Волгоградская область	93,1	44,8
 Ростовская область	102,6	39,9
 г. Севастополь	103,2	38,0



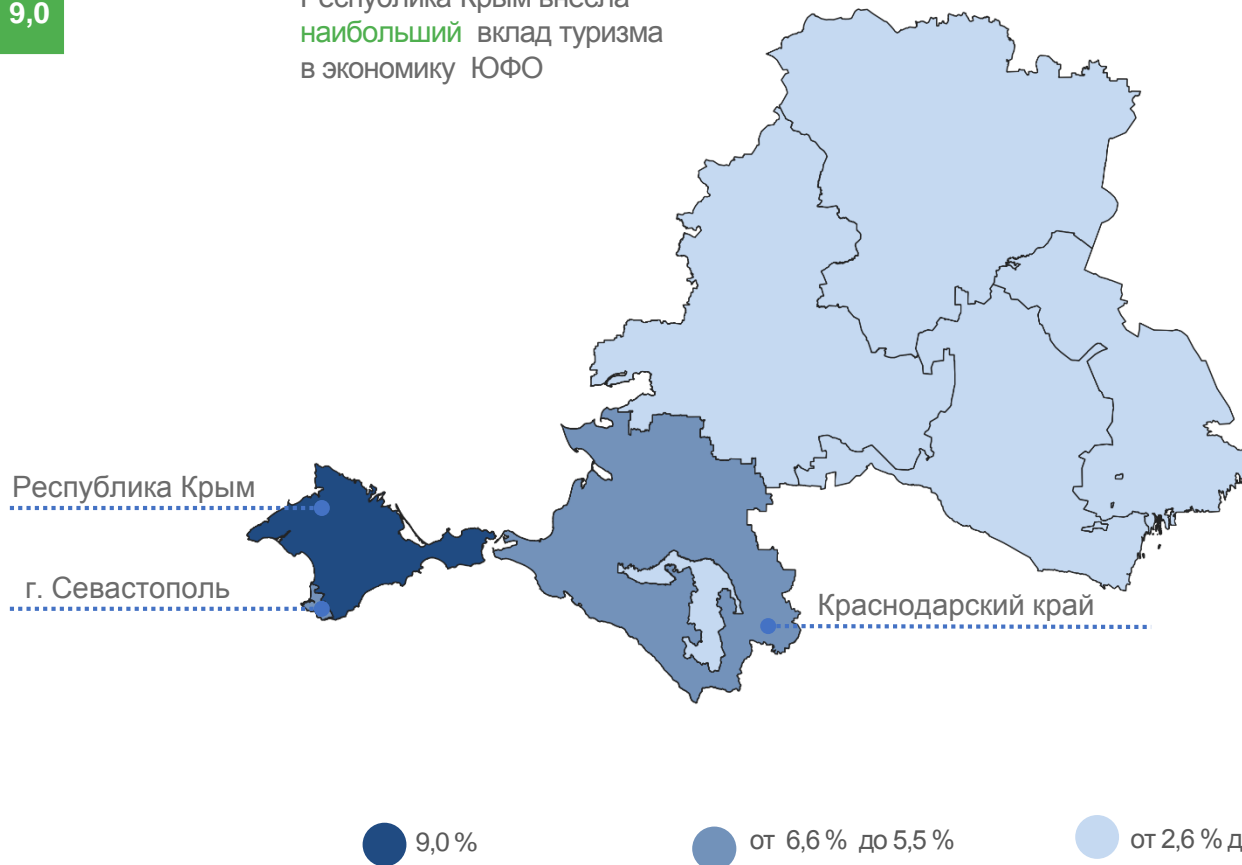


ДОЛЯ ВАЛОВОЙ ДОБАВЛЕННОЙ СТОИМОСТИ ТУРИСТСКОЙ ИНДУСТРИИ В ВАЛОВОМ РЕГИОНАЛЬНОМ ПРОДУКТЕ ПО ЮФО

за 2021 г., в %



Республика Крым внесла **наибольший** вклад туризма в экономику ЮФО



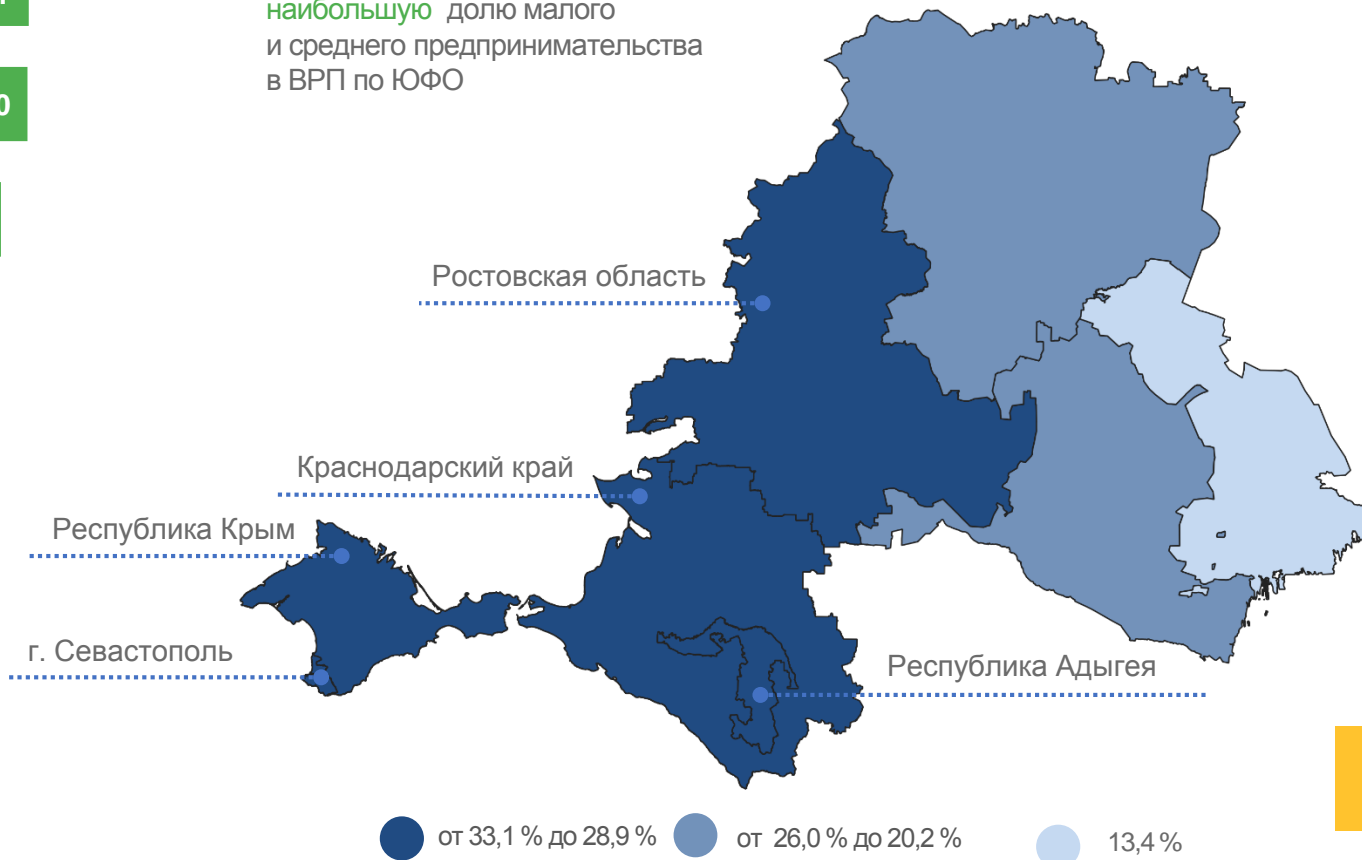


ДОЛЯ МАЛОГО И СРЕДНЕГО ПРЕДПРИНИМАТЕЛЬСТВА В ВАЛОВОМ РЕГИОНАЛЬНОМ ПРОДУКТЕ ПО ЮФО

за 2021 г., в %



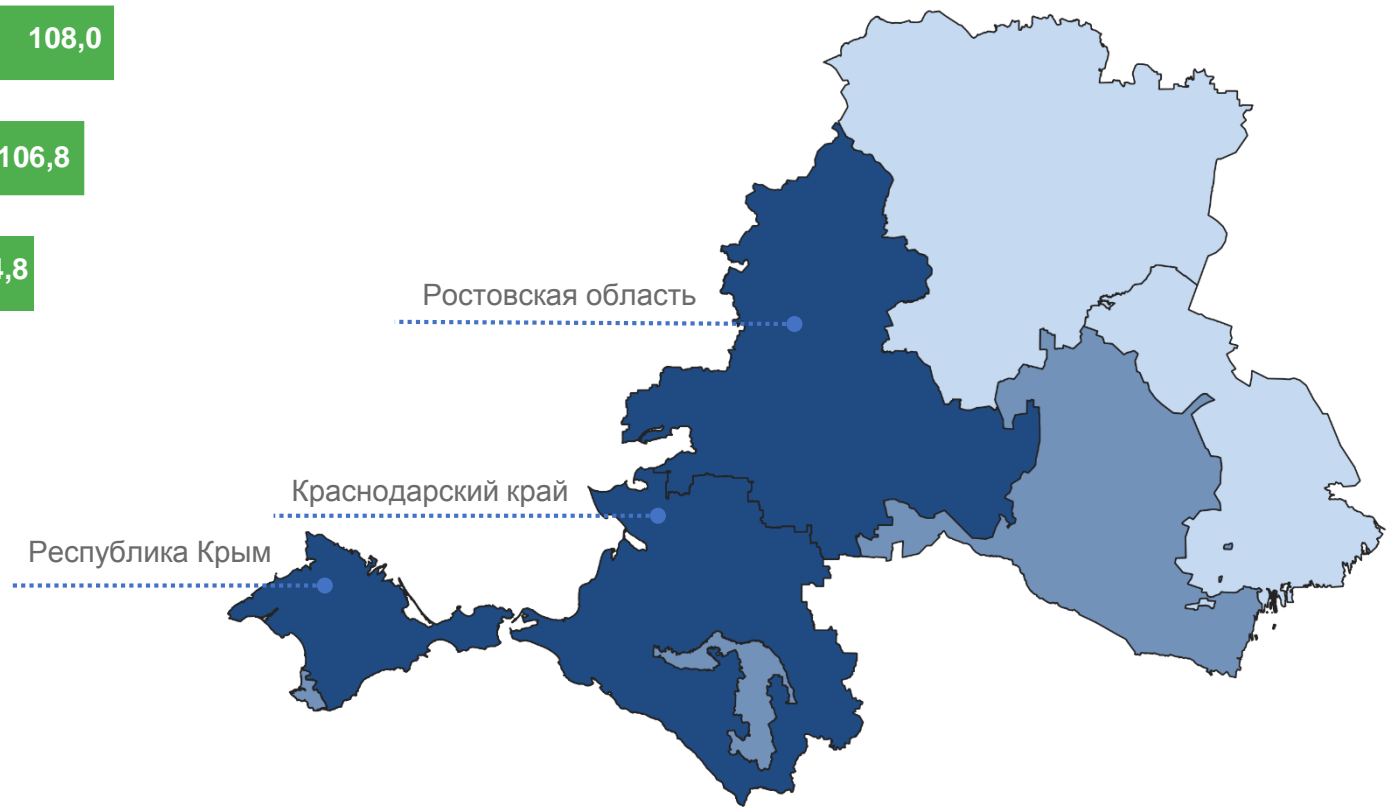
Республика Крым имеет **наибольшую** долю малого и среднего предпринимательства в ВРП по ЮФО





ИНДЕКС ФИЗИЧЕСКОГО ОБЪЁМА ВАЛОВОГО РЕГИОНАЛЬНОГО ПРОДУКТА НА ДУШУ НАСЕЛЕНИЯ ПО ЮФО

за 2021 г., в %



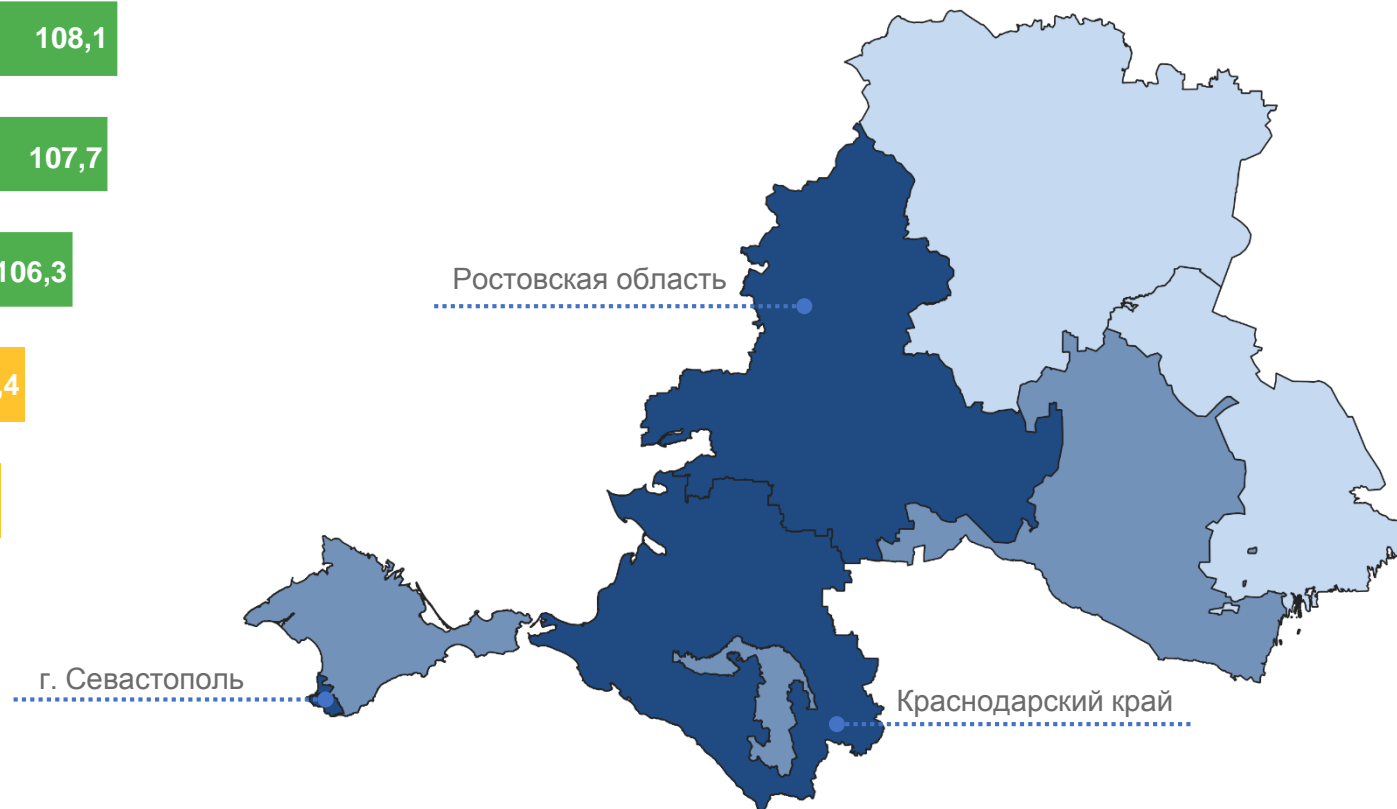
● 108,0 % до 104,8 %
 ● от 102,9 % до 100,1 %
 ● от 97,5 % до 97,1 %





ИНДЕКС ФИЗИЧЕСКОГО ОБЪЁМА ВАЛОВОГО РЕГИОНАЛЬНОГО ПО ЮФО

за 2021 г., в %



● от 108,1 % до 106,3 %
 ● от 104,4 % до 99,9 %
 ● от 96,7 % до 96,3 %

